

- **Zusätzlich zu den normalen Kontrollen vor jedem Einsatz muss eine PSA regelmäßig einer eingehenden Überprüfung durch eine sachkundige Person unterzogen werden.** Petzl empfiehlt, diese Überprüfung alle 12 Monate und nach außergewöhnlichen Vorkommnissen durchführen zu lassen.
 - **Zur Überprüfung einer PSA muss die vom Hersteller gelieferte Gebrauchsanweisung herangezogen werden.**
- Die Gebrauchsanweisung ist zum Download verfügbar unter [PETZL.COM](https://www.petzl.com).

VERBINDUNGS- UND ANSCHLAGMITTEL





Angaben zum Anwender

Name
 Adresse

 Identifikationsnummer

Angaben zur PSA

Modell
 Seriennummer
 Herstellungsjahr
 Kaufdatum
 Datum des ersten Gebrauchs
Hersteller: Petzl, ZI Cidex 105A - 38920 Crolles - Frankreich

				N/A
Guter Zustand (G)	Zustand überwachen (Ü)	Zustand überwachen (Ü)	Nicht verwenden, aussondern (A)	Nicht zutreffend

1. Bekannte Vorgeschichte des Produkts

Einsatzbedingungen oder außergewöhnliche Vorkommnisse (Beispiele: Sturz oder Auffangen eines Sturzes, Anwendung oder Lagerung bei extremen Temperaturen, außerhalb der Betriebsstätten des Herstellers vorgenommene Änderungen usw.):

				N/A
---	---	---	---	-----

2. Vorangehende Kontrollen

- Vergewissern Sie sich, dass Seriennummer und CE-Kennzeichnung vorhanden und lesbar sind.
- Stellen Sie sicher, dass die Lebensdauer des Produkts nicht überschritten ist.
- Vergleichen Sie das Produkt mit einem neuen Gerät, um sicherzustellen, dass keine Änderungen vorgenommen wurden und alle Bestandteile vorhanden sind.

3. Überprüfung des Zustands des Gurtbands

- Überprüfen Sie den Zustand des Gurtbands über die gesamte Länge: Achten Sie auf Einschnitte, Abnutzungserscheinungen und sonstige durch Benutzung, Hitze, Kontakt mit chemischen Produkten usw. hervorgerufene Beschädigungen. Achten Sie darauf, dass keine Fäden durchtrennt sind.
- Kontrollen Sie den Zustand der Sicherheitsnähte (oben/unten). Achten Sie auf lose, abgenutzte oder durchtrennte Fäden.

4. Überprüfung der Verbindungsösen und der Einstellschnalle (entsprechend den Modellen)

- Überprüfen Sie den Zustand der Verbindungsösen und der Einstellschnalle: Kratzer, Risse, Abnutzungserscheinungen, Verformung, Korrosionserscheinungen usw.).
- Vergewissern Sie sich, dass die Einstellschnalle einwandfrei funktioniert.

Kommentare (die am Produkt festgestellten Mängel und durchgeführten Maßnahmen bitte hier aufführen)

BEURTEILUNG

- Produkt **zum** weiteren Gebrauch geeignet
- Produkt **zum** weiteren Gebrauch nicht geeignet

Geprüft von

Firma

Datum

Datum der nächsten Prüfung