

Gebrauchsanweisung DE
Instructions for use EN

ultraPULL STRAP SET

Zuggurt-Set für Korbtragen
Pull Strap-Set for basket stretchers

SAN-6010



ultraPULL STRAP SET

Zuggurt-Set für Korbtragen / Pull Strap-Set for basket stretchers

SAN-6010

Technische Daten / Technical Data

Gurte Länge / Straps Length 1100 mm

Gurte Breite / Straps Width 30 mm

Set Gewicht / Set Weight 0,3 kg

Belastbarkeit / Load Capacity

350 kg in Längsrichtung / in the longitudinal direction

! Immer beide Gurte verwenden ! Always use both straps !

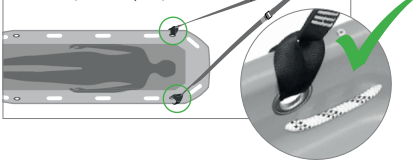
Lieferumfang / Scope of Delivery

2x SAN-6011 einzelner Zuggurt / Single Pull Strap

1x MAT-0097-K1 Karabiner / Carabiner

Anwendungsmöglichkeiten / Possible applications

Anschlagpunkte (nur Kopfseite)
Anchor points (only head side)



Ziehen in Längsrichtung
mit beiden Gurten und Karabiner
Pull in the longitudinal direction
with both straps and carabiner

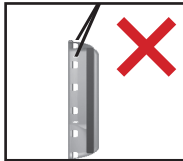


Ziehen mit beiden Gurten getrennt
bzw. mit verkürzten Gurten
(Nutzung der Schlaufe)
Pull with both straps separately
or with shortened straps
(Use of the loop)

Verbotene Anwendung / Prohibited Use



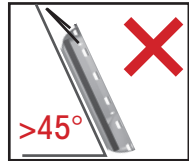
Kein Abseilen
No Abseiling



Keine Vertikale Rettung
No Vertical Rescue



Keine Befestigung an
Griffmulden
No Fastening on recessed
grips



Kein Ziehen in einem steilen
Winkel von > 45°
No Pulling at a steep angle
of > 45°

Pflegehinweise / Care Instructions



Handwäsche bis max. 40°
Hand wash at max. 40°



Nicht bleichen
Do not bleach



Nicht maschinell reinigen
oder trocken
Do not dryclean



Kontakt mit aggressiven
Stoffen vermeiden
Avoid contact with
aggressive substances

Allgemeines

Das ultraPULL STRAP SET besteht aus 2 langenverstellbaren Zuggurten und einem Karabiner. Das Produkt wird als flexible Unterstutzung beim Ziehen von Korbtragen an steilen Hangen oder in unwegsamem Gelande verwendet. Das ultraPULL STRAP SET ist fur alle ultraMEDIC Korbtragen zugelassen. Es kann werkzeugfrei an einer Korbtrage vormontiert werden.

Wichtige Hinweise

Lesen Sie vor der Inbetriebnahme des ultraPULL STRAP SETs die Gebrauchsanweisung und die Sicherheitshinweise sorgfaltig durch. Um Bedienungsfehler zu vermeiden, bewahren Sie die Gebrauchsanweisung auf. Sollten Sie weitere Informationen wunschen, Probleme in der Anwendung oder Instandhaltung haben, wenden Sie sich bitte an den ortlichen Fachhandler oder direkt an ultraMEDIC GmbH.

Haftungs- und Gewahrleistungsgarantie

Der Hersteller gewahrt auf dieses Produkt 24 Monate Garantie. Die Garantie schliet nur die Kosten fur Ersatzteile ein. Eventuell anfallende Versand- oder Arbeitslohnkosten unterliegen keiner Garantie.

Benutzergruppe

Dieses Produkt darf nur vom sachkundigen, geschulten Fachpersonal benutzt werden, Einsatzgrundsatze sind zu beachten. Nutzungsvoraussetzung ist theoretisches und praktisches Wissen in der Handhabung des Produkts.

Hinweise zur Sicherheit und zum Schutz vom Produkt



1. Prufen Sie vor und nach jeder Anwendung die Unversehrtheit und Vollstandigkeit des Karabiners und Gurte.
2. Vergewissern Sie sich, dass ultraPULL STRAP SET korrekt eingebaut ist. Verwenden Sie dafur NUR die Anschlagpunkte (Metalllosen) an der Kopfseite der Korbtrage.
3. Das ultraPULL STRAP SET ist fur eine maximale Belastbarkeit von 350 kg NUR bei der Verwendung der beiden Gurte und zum Ziehen in Langsrichtung zugelassen.
4. Wahrend der Verwendung der Zuggurte achten Sie darauf, dass diese nicht durch scharfe Kanten, spitze oder raue Gegenstande gezogen und dadurch beschadigt werden.
5. Fuhren Sie vor dem ersten Gebrauch ein Probelauf mit dem ultraPULL STRAP SET durch, um die Handhabung des Produkts kennenzulernen.
6. Beachten Sie die Einsatzgrundsatze, um das Risiko der Absturzgefahr zu vermeiden.
7. Sollten Beschadigungen oder nur der Verdacht auf Beschadigungen an Gurten oder Karabinern auftreten, nehmen Sie das Produkt sofort auer Betrieb, bis die aufgetretenen Unregelmaigkeiten behoben sind.

Reinigung und Pflege

Benutzen Sie milde Seifenlauge und warmes Wasser (40°C) zur Reinigung des ultraPULL STRAP SETs.

Fur die Desinfektion konnen Sie handelsubliche auf Alkohol basierende Mittel benutzen. Andere Losungen oder Reinigungschemikalien konnen das Material der Gurte und des Karabiners beschadigen.

Nass gewordene Gurte durfen nur auf naturliche Weise trocknen und sind von direkter

Wärmeeinwirkung fern zu halten.

Wartung

Das ultraPULL STRAP SET ist ein nicht reparabler Artikel. Um im Einsatz die Sicherheit des Verletzten und des Benutzers zu gewährleisten, empfehlen wir, das ultraPULL STRAP mindestens einer jährlichen Sichtprüfung durch einen Sachkundigen zu unterziehen.

Für die Nutzer in Deutschland empfehlen wir, folgende Verordnungen und Richtlinien zu berücksichtigen:

DGUV Grundsatz 305-002

DGUV Regel 112-198/199

Für die Nutzer außerhalb von Deutschland ist eine regelmäßige Prüfung nach landesspezifischen Vorgaben erforderlich.

Folgende Teile müssen geprüft und folgende Mängel ausgeschlossen werden:

Gurte	Schnitt- und Scheuerstellen, Beschädigung der Nähte, gewebebeschädigende Flecken
Metallteile	Rost, Oxidation, Verformung
sonstige Beschädigungen	



Sollten Beschädigungen oder nur der Verdacht auf Beschädigungen auftreten, nehmen Sie das Produkt sofort außer Betrieb.

Lagerung

Lagern Sie ultraPULL STRAP SET trocken und dunkel. Vermeiden Sie direkte Sonneneinstrahlung und direkte Wärmestrahlung von Heizquellen. Diese Faktoren können das Material beschädigen.

Lebensdauer

Die Ablegereife richtet sich nach dem Produkt, dessen Einsatzhäufigkeit und den äußeren Einsatzbedingungen.

Die Lebensdauer des ultraPULL STRAP SETs ist von den individuellen Einsatzbedingungen abhängig. Je nach Häufigkeit und Intensität der Nutzung des Produkts ist eine Abnutzung normal. Eine sachgemäße Anwendung wird hier vorausgesetzt.

Auch bei sorgfältiger Behandlung unterliegt das Material einem Alterungsprozess. Dieser wird durch UV-Strahlen, Hitze, Chemikalien, aggressive Atmosphäre und Schmutz beschleunigt. Aussonderung des Produkts sollte je nach Zustand oder spätestens nach 6 bis 8 Jahren ab Inbetriebnahme erfolgen.

General

The ultraPULL STRAP SET consists of 2 length-adjustable pull straps and a carabiner. The product is used as a flexible support when pulling basket stretchers on steep slopes or rough terrain. The ultraPULL STRAP SET is approved for all ultraMEDIC basket stretchers. It can be pre-mounted on a basket stretcher without tools.

Important information

Please read the instructions for use and safety instructions carefully before you start using the ultraPULL STRAP SET. Keep the instructions for use in a safe place to avoid operating errors. Should you require further information or encounter difficulties in its use or maintenance, please contact your local dealer or ultraMEDIC GmbH directly.

Warranty terms

The manufacturer grants a warranty period of 24 months on this product. The warranty only covers the costs of the spare parts. Any incurred shipping or wage costs are not subject to warranty.

User group

This product may only be used by competent, trained and qualified personnel, and the principles of use must be observed. A prerequisite for use is theoretical and practical experience in handling the product.

Information on the safety and protection of the product



1. Before and after every use, check that the carabiner and straps are intact and complete.
2. Make sure that ultraPULL STRAP SET is installed correctly. Use **ONLY** the attachment points (metal eyelets) on the head side of the basket stretcher.
3. The ultraPULL STRAP SET is approved for a maximum load capacity of 350 kg **ONLY** when using the two straps and for pulling in the longitudinal direction.
4. While using the pull straps, make sure that they are not pulled through sharp edges, sharp or rough objects and are not damaged as a result.
5. Before using it for the first time, do a test run with the ultraPULL STRAP SET to learn how to handle the product.
6. Observe the principles of use to avoid the risk of falling.
7. In the event of damage or suspected damage to the straps or carabiner, remove the product from operation immediately until any occurring irregularities have been remedied.

Cleaning and care

Use mild soapy water and warm water (40°C) to clean the ultraPULL STRAP SET. You can use commercially available alcohol-based agents for disinfection. Other solutions or cleaning chemicals can damage the material of the straps and carabineer.

Wet belts must only dry naturally and must be kept away from direct heat.

Maintenance

The ultraPULL STRAP SET is not repairable.

In order to ensure the safety of the injured party and the user, we recommend that you have the ultraPULL STRAP SET visually inspected by an expert at least once a year.

For users in Germany, we recommend consideration of the following regulations and guidelines:

DGUV Grundsatz 305-002

DGUV Regel 112-198/199

For users outside of Germany, regular testing in accordance with country-specific is essential.

The following parts must be tested to exclude the following defects:

Straps	Cutting and abrasion points, damage of the seams, tissue-damaging stains
Metal parts	Rust, oxidation, deformation
Other damage	



In the event of damage or suspected damage, remove the product from operation immediately.

Storage

Store ultraPULL STRAP SET in a dry and dark place. Avoid direct sunlight and direct heat radiation from heating sources. These factors can damage the material.

Service life

The discard criteria depends on the product, its frequency of use and the external conditions of use.

The service life of the ultraPULL STRAP SET depends on the individual conditions of use. Depending on the frequency and intensity of use of the transportation suspension, certain wear and tear is normal. Appropriate use is assumed here.

The material is subject to aging even when handled carefully. This is accelerated by UV rays, heat, chemicals, aggressive atmosphere and dirt. The product should be phased-out depending on the condition or at the latest after 6 to 8 years.

Impressum:



ultraMEDIC GmbH
Im Bruch 11-15
56567 Neuwied
Deutschland

Tel.: +49 2631 96983 - 0
Fax: +49 2631 96983 - 33
E-Mail: info@ultramedic.de
Web: www.ultramedic.de